

長江基建是香港最具規模及多元化的上市基建公司，並在國際基建業穩據重要地位。核心業務包括：能源基建、交通基建及基建有關業務。集團的營運範圍遍及香港、內地、澳洲、加拿大及菲律賓。

全年業績概覽

股東應佔溢利(百萬港元)	3,349
每股溢利(港元)	1.49
每股股息(港元)	0.715

目錄

02	八年財務摘要
04	董事會主席報告
07	業務回顧
08	投資於香港電燈
12	基建投資－能源
16	基建投資－交通
20	基建有關業務
24	財務概覽
26	董事及高級管理層
29	董事會報告書
41	核數師報告書
42	綜合收益表
43	資產負債表
44	綜合權益變動表
45	綜合現金流動表
46	財務報表附註
77	主要附屬公司
79	主要聯營公司
81	主要共同控制實體
82	香港電燈財務報表摘要
84	主要物業表
85	業務總綱
94	股東週年大會通告
96	公司資料

八年財務摘要

綜合收益表摘要

截至十二月三十一日止年度

百萬港元	2003	2002	2001	2000	1999	1998	1997	1996
營業額	3,454	3,595	3,838	3,345	3,187	3,372	3,377	3,013
股東應佔溢利	3,349	3,326	3,152	3,114	3,043	2,770	2,353	854
股息								
已付中期股息	485	485	473	451	293	271	225	—
擬派末期股息	1,127	1,048	947	902	654	586	496	361
	1,612	1,533	1,420	1,353	947	857	721	361

綜合資產負債表摘要

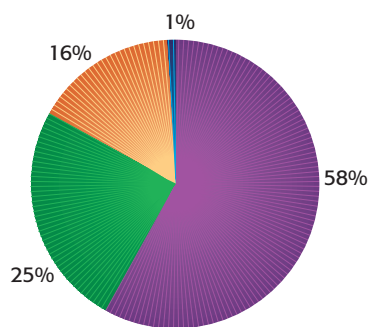
十二月三十一日

百萬港元	2003	2002	2001	2000	1999	1998	1997	1996
物業、機器及設備	1,804	1,992	2,137	2,267	2,328	2,336	1,700	1,627
聯營公司權益	23,681	22,213	17,925	18,457	10,881	8,888	8,188	95
共同控制實體權益	4,836	4,538	4,606	4,791	2,591	2,276	1,629	1,000
基建項目投資權益	1,948	2,465	3,469	4,294	6,280	7,056	5,989	3,762
證券投資	2,091	803	759	754	676	—	—	—
其他非流動資產	36	43	43	39	11	6	4	2
流動資產	8,077	8,121	5,193	4,034	3,171	2,838	3,689	4,873
資產總值	42,473	40,175	34,132	34,636	25,938	23,400	21,199	11,359
流動負債	(2,009)	(2,939)	(4,726)	(4,526)	(609)	(686)	(727)	(2,639)
非流動負債	(11,230)	(10,487)	(4,591)	(7,087)	(4,055)	(3,203)	(3,210)	(157)
少數股東權益	(209)	(219)	(224)	(256)	(253)	(256)	(10)	(5)
負債總值	(13,448)	(13,645)	(9,541)	(11,869)	(4,917)	(4,145)	(3,947)	(2,801)
資產淨值	29,025	26,530	24,591	22,767	21,021	19,255	17,252	8,558

每股數據

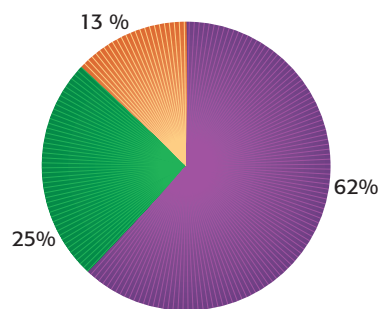
港元	2003	2002	2001	2000	1999	1998	1997	1996
每股溢利	1.49	1.48	1.40	1.38	1.35	1.23	1.13	0.72
每股股息	0.715	0.68	0.63	0.60	0.42	0.38	0.32	0.16
每股資產賬面淨值	12.88	11.77	10.91	10.10	9.33	8.54	7.65	6.26

2003溢利貢獻按業務分類



- 投資於香港電燈
- 基建投資－澳洲
- 基建投資－中國內地及其他
- 基建有關業務

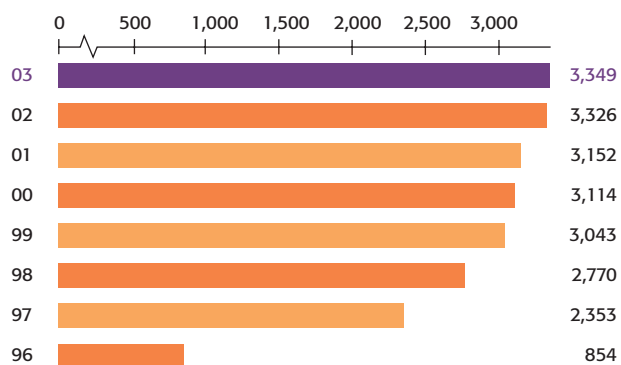
2003溢利貢獻按地區分類



- 香港
- 澳洲
- 中國內地及其他

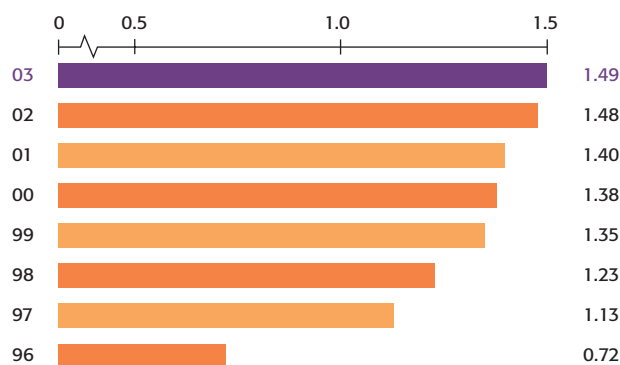
股東應佔溢利

百萬港元



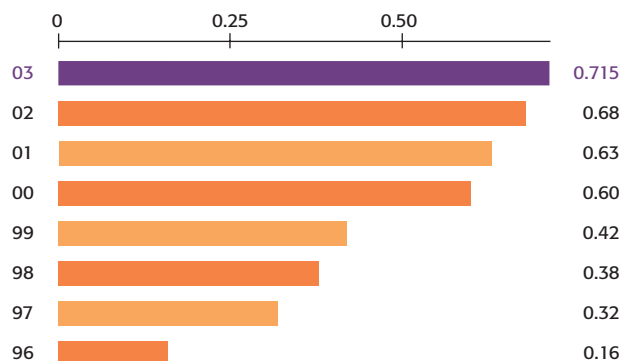
每股溢利

港元



每股股息

港元



每股資產賬面淨值

港元

