

## 七年財務摘要

### 綜合收益表摘要

截至十二月三十一日止年度

百萬港元	2002	2001	2000	1999	1998	1997	1996
營業額	<b>3,595</b>	3,838	3,345	3,187	3,372	3,377	3,013
股東應佔溢利	<b>3,425</b>	3,323	3,228	3,141	2,855	2,411	886
股息							
已付中期股息	<b>485</b>	473	451	293	271	225	–
擬派末期股息	<b>1,048</b>	947	902	654	586	496	361
	<b>1,533</b>	1,420	1,353	947	857	721	361

### 綜合資產負債表摘要

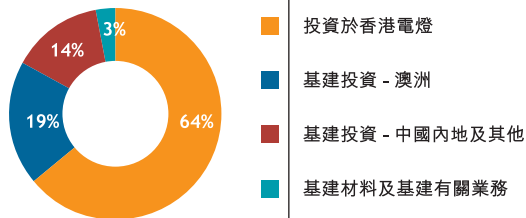
十二月三十一日

百萬港元	2002	2001	2000	1999	1998	1997	1996
物業、機器及設備	<b>1,992</b>	2,137	2,267	2,328	2,336	1,700	1,627
聯營公司權益	<b>24,425</b>	20,035	20,378	12,609	10,450	9,657	95
共同控制實體權益	<b>4,538</b>	4,606	4,791	2,591	2,276	1,629	1,000
基建項目投資權益	<b>2,465</b>	3,469	4,294	6,280	7,056	5,989	3,762
證券投資	<b>803</b>	759	754	676	–	–	–
其他非流動資產	<b>43</b>	43	39	11	6	4	2
流動資產	<b>8,121</b>	5,193	4,034	3,171	2,838	3,689	4,873
資產總值	<b>42,387</b>	36,242	36,557	27,666	24,962	22,668	11,359
流動負債	<b>(2,939)</b>	(4,726)	(4,526)	(609)	(686)	(727)	(2,639)
非流動負債	<b>(10,376)</b>	(4,505)	(7,011)	(3,967)	(3,107)	(3,106)	(4)
少數股東權益	<b>(219)</b>	(224)	(256)	(253)	(256)	(10)	(5)
負債總值	<b>(13,534)</b>	(9,455)	(11,793)	(4,829)	(4,049)	(3,843)	(2,648)
資產淨值	<b>28,853</b>	26,787	24,764	22,837	20,913	18,825	8,711

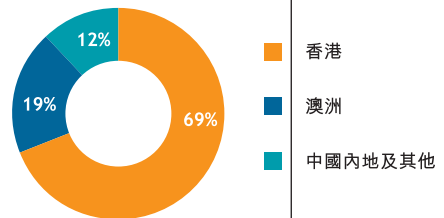
### 每股數據

港元	2002	2001	2000	1999	1998	1997	1996
每股溢利	<b>1.52</b>	1.47	1.43	1.39	1.27	1.15	0.75
每股股息	<b>0.68</b>	0.63	0.60	0.42	0.38	0.32	0.16
每股資產賬面淨值	<b>12.80</b>	11.88	10.99	10.13	9.28	8.35	6.37

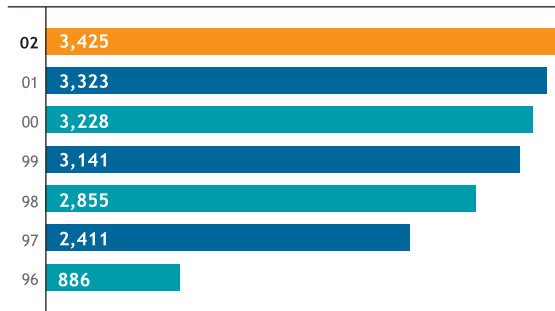
### 2002溢利貢獻 按業務分類



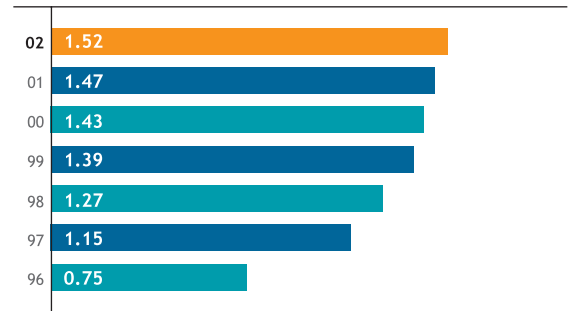
### 2002溢利貢獻 按地區分類



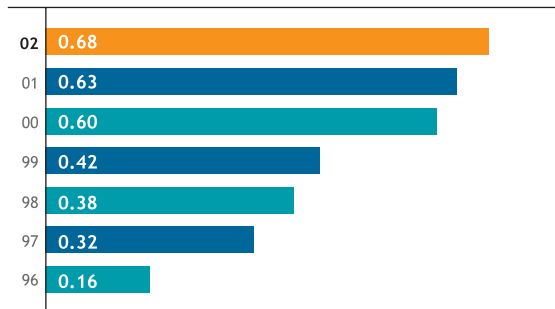
### 股東應佔溢利 百萬港元



### 每股溢利 港元



### 每股股息 港元



### 每股資產賬面淨值 港元

